



나를 찾아가는 학교
미래를 만드는 학교

가 정 통 신 문

경희대학교 병설 자율형사립고
경 희 고 등 학 교

2021년 원격수업을 위한 'MS TEAMS' 수업 안내

학부모님, 안녕하십니까?

최근 온라인 수업의 필요성과 함께 LMS(Learning Management System, 학습관리시스템)를 활용한 교실 수업의 혁신이 전 세계적 이슈로 대두되고 있습니다. 따라서 LMS 플랫폼을 선정하는 일은 장기적 관점에서 매우 중요한 일입니다.

본교는 작년부터 세계적으로 가장 많이 사용되는 세 가지 온라인 플랫폼(구글 지스위트, 줌, MS 오피스365)을 신중히 검토하였으며, 이 중 MS 오피스365 에듀케이션 중 협업 도구에 해당하는 팀즈를 활용하고 있습니다. MS는 클라우드 기술이 뛰어나 학생들이 꾸준히 학습하도록 안정적으로 도와줄 수 있습니다.

MS 팀즈를 활용하기 위한 MS 오피스365 계정이 이미 전교생 개개인에게 개설되어 있습니다. 학생들의 계정 정보, 로그인 및 활용 방법 등에 대해 추후 담임선생님을 통해 자세히 안내될 것입니다.

위에 언급된 수업 준비 외에도 본교에서는 코로나 확산으로 가계가 어려워진 저소득층 학생 긴급 지원, 온라인 학습 환경 구축, 장기적인 자가 격리로 인한 학생들의 정서 지원 등에 학교의 역량을 총동원하고 있습니다. 각 반 담임 선생님은 이미 학생들 개개인과 유선으로 상담을 진행하고 있으며, 학부모님들과도 다양한 방법으로 상담을 진행할 것입니다. 또한 학교의 공식 홍보채널을 개설하여 실시간 방송을 계획하는 등 학생들과 정서적으로 교감하고 소통하기 위해 끊임없이 노력할 것입니다.

온라인 수업은 선생님과 학생의 참여도에 따라 오프라인보다 학습자 중심의 수업을 구현할 수 있습니다. **가정에서는 학생들이 온라인 수업 주간이 되면 수업 시간표에 따라 교복을 착용하고, 카메라[데스크탑에는 웹캠이 필요]를 켜 상태에서 수업에 참여할 수 있도록 지도를 부탁드립니다.** 본교 모든 교직원들은 학생, 학부모님과 함께 이 어려운 시기를 극복할 수 있도록 최선의 노력을 다할 것입니다.

※ 학생 사전 준비 사항

- 노트북이나 일반PC : MS Teams 사이트 다운로드
(<https://products.office.com/ko-kr/microsoft-teams/download-app#desktopAppDownloadregion>)
- 스마트폰이나 태블릿 : MS Teams 어플 미리 설치
- 수업시간 전에 반드시 학생계정(담임 기배부)으로 로그인하여 대기
- 학생계정 정보: ID(2021kh학번4자리@kyungheeboy.hs.kr), 비밀번호(담임선생님이 안내 예정)
- 수업 시작 전 반드시 카메라 및 음성 확인 후 참여

2021년 2월

경 희 고 등 학 교

1. 검색하기

The screenshot shows two search engines, Google and Naver, with the search term '팀즈' (Teams) entered. Google results show approximately 126,000 results and a link to 'products.office.com'. Naver results show the '마이크로소프트 팀즈' (Microsoft Teams) link highlighted with a green box. Below the search engines, a yellow banner contains the instruction: '① 포털사이트(구글, 네이버, 다음 등)에서 '마이크로소프트 팀즈'를 검색 후, 사이트로 이동'.

Google search results for '팀즈' (Teams) show approximately 126,000 results. The top result is from products.office.com, titled '채팅, 모임, 통화, 공동 작업 | Microsoft Teams'.

Naver search results for '마이크로소프트 팀즈' (Microsoft Teams) show the search term entered in the search bar.

① 포털사이트(구글, 네이버, 다음 등)에서 '마이크로소프트 팀즈'를 검색 후, 사이트로 이동

2. 다운로드 받기

The screenshot shows the Microsoft Teams download page. A red box highlights the 'Teams 다운로드' (Teams Download) button, with a '클릭' (Click) label pointing to it. The page title is '모든 디바이스에서 Microsoft Teams 다운로드' (Download Microsoft Teams on all devices). Below the title, it says 'Windows, Mac, iOS, Android 디바이스를 사용하여 어디서나 Teams에 연결하세요. Teams를 사용하면 원격 참가자를 크고 작은 모임으로 초대할 수 있습니다.' (Use Windows, Mac, iOS, Android devices to connect to Teams from anywhere. With Teams, you can invite remote participants to large and small meetings.) A 'Teams 다운로드' (Teams Download) button is visible. On the right, there is a preview of the Teams app interface. Below the screenshot, a yellow banner contains the instruction: '② 다운로드 받아 설치하기'.

Microsoft | Office | Microsoft Teams | 요금제 및 가격 | 기능 | 리소스 | Teams 다운로드 | Office 365 구입

클릭

모든 디바이스에서 Microsoft Teams 다운로드

Windows, Mac, iOS, Android 디바이스를 사용하여 어디서나 Teams에 연결하세요. Teams를 사용하면 원격 참가자를 크고 작은 모임으로 초대할 수 있습니다.

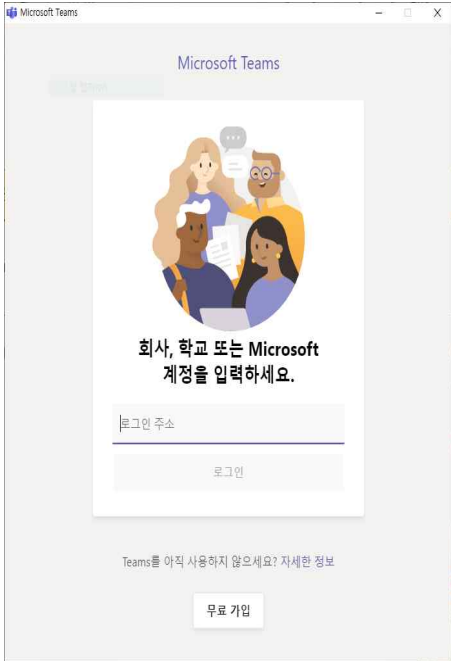
Teams 다운로드

② 다운로드 받아 설치하기


3. (로그인 화면) 팀즈 로그인하기

- ID(2021kh학번4자리@kyungheeboy.hs.kr), 비밀번호(담당선생님이 안내 예정)

PC



모바일화면



회사, 학교 또는 Microsoft 계정을 사용하여 로그인

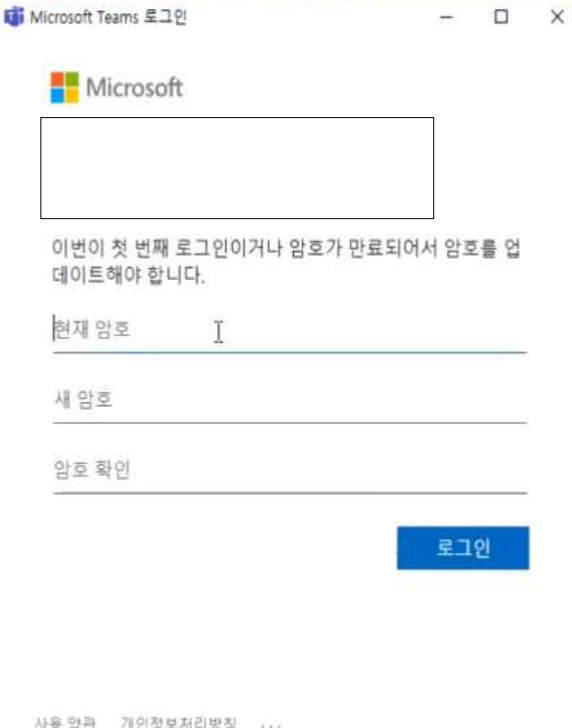
로그인 주소

로그인

로그인에 대한 도움말 보기

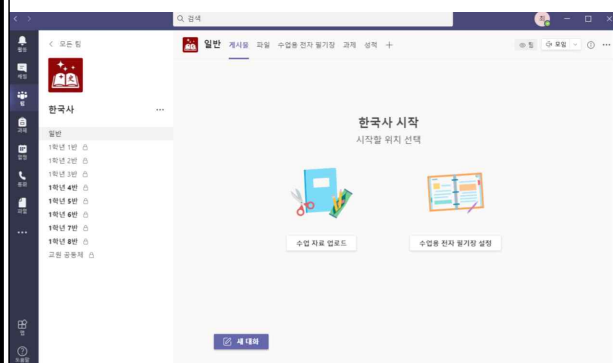
㉓ 아이디와 비밀번호 입력 후 '로그인' 버튼 클릭

4. 비밀번호 변경하기



- ㉔ 비밀번호 변경시**
반드시 '특수문자'를 포함해야 합니다

5. 로그인하여 학습하기



- ㉕ 로그인 하여 자신의 반에 들어갑니다.**